

**INFORME**

# **COSTOS TRANSPORTE DE CARGA**

**Octubre 2023**



# VARIACIÓN DE COSTOS EN EL TRANSPORTE

HASTA  
30km

HASTA  
90km

HASTA  
300km

<b>1- Combustible</b>	2,97%	2,97%	2,97%
<b>2- Lubricantes</b>	7,00%	7,00%	7,00%
<b>3- Neumáticos</b>	8,79%	8,79%	8,79%
<b>4- Reparaciones</b>	17,45%	17,45%	17,45%
<b>5- Material rodante y Equipamiento</b>	17,45%	17,45%	17,45%
<b>6- Personal</b>	0,00%	0,00%	0,00%
<b>7- Seguros</b>	15,00%	15,00%	15,00%
<b>8- Patentes y Tasas</b>	0,00%	0,00%	0,00%
<b>9- Costo Financiero</b>	14,62%	14,62%	14,62%
<b>10- Gastos Generales</b>	4,43%	4,43%	4,43%
<b>11- Peaje</b>	0,00%	0,00%	0,00%
<b>12- Otros Costos Operativos</b>	0,00%	0,00%	0,00%
<b>13- Impuestos Indirectos S/Ventas</b>	9,43%	9,35%	8,58%
<b>VARIACIÓN TOTAL MES</b>	<b>9,43%</b>	<b>9,35%</b>	<b>8,58%</b>
<b>VARIACIÓN ACUMULADA 2023</b>	153,55%	150,68%	144,89%
<b>VARIACIÓN ACUMULADA ULTIMOS 12 MESES</b>	<b>195,93%</b>	<b>191,59%</b>	<b>196,02%</b>














# AUMENTOS COSTOS DE TRANSPORTE OCTUBRE 2023 e INTERANUAL



30  
KM

90  
KM

300  
KM

	Oct-22	Oct-23	Oct-22	Oct-23	Oct-22	Oct-23
 COMBUSTIBLE	4,58%	2,97%	4,58%	2,97%	4,58%	2,97%
 LUBRICANTES	2,50%	7,00%	2,50%	7,00%	2,50%	7,00%
 NEUMÁTICOS	5,80%	8,79%	5,80%	8,79%	5,80%	8,79%
 REPARACIONES	5,51%	17,45%	5,51%	17,45%	5,51%	17,45%
 MATERIAL RODANTE Y EQUIPAMIENTO	5,51%	17,45%	5,51%	17,45%	5,51%	17,45%
 PERSONAL	0,00%	0,00%	0,00%	0,00%	0,00%	0,00%
 SEGUROS	6,00%	15,00%	6,00%	15,00%	6,00%	15,00%
 PATENTES Y TASAS	0,00%	0,00%	0,00%	0,00%	0,00%	0,00%
 COSTO FINANCIERO	5,84%	14,62%	5,84%	14,62%	5,84%	14,62%
 GASTOS GRALES	0,83%	4,43%	0,83%	4,43%	0,83%	4,43%
 PEAJE	31,19%	0,00%	25,56%	0,00%	31,79%	0,00%
 OTROS COSTOS OPERATIVOS	14,00%	0,00%	14,00%	0,00%	14,00%	0,00%
 IMPUESTOS INDIRECTOS S/VENTAS	6,32%	9,43%	5,67%	9,35%	5,15%	8,58%

- De 13 rubros, 9 aumentaron en Octubre de 2023. Los rubros que no presenta aumento este mes son: Personal, Patentes y Tasas (Anual), Peaje, y Otros Costos Operativos.



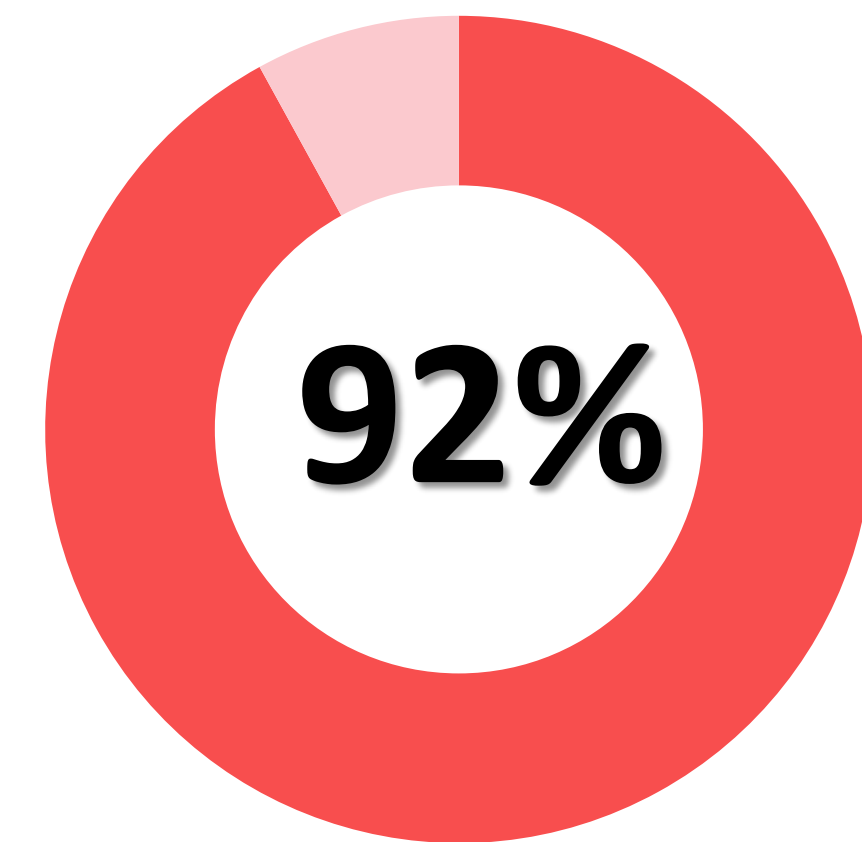
# COSTO DE COMBUSTIBLE 2022-2023

300  
KM



Gasto de combustible  
300 km (Ida y Vuelta):  
10/2022 \$ 27.0095,89  
10/2023 \$ 52.000,84

Diferencia Interanual  
Octubre 2022 vs Octubre 2023:



90  
KM



Gasto de combustible  
90 km (Ida y Vuelta):  
10/2022 \$ 8.128,77  
10/2023 \$ 15.600,84

30  
KM



Gasto de combustible  
30 km (Ida y Vuelta):  
10/2022 \$ 2.709,59  
10/2023 \$ 5.200,08

\* Se toma un valor por litro de combustible (Octubre 2023 \$243,04) que no incluyen IVA ni ICL (Impuestos Combustibles Líquidos).

# Resumen Ejecutivo

En el siguiente Informe de Paetac (Primera Asociación Empresarios Transporte Automotor de Cargas), podemos ver los costos que debe afrontar el rubro transporte y los aumentos que tuvieron en Octubre de 2023 e Interanual.

30  
KM

## RUBROS CON AUMENTO OCTUBRE 2023

MATERIAL RODANTE Y EQUIPAMIENTO	17,45%
REPARACIONES	17,45%
SEGUROS	15,00%
COSTO FINANCIERO	14,62%
IMPUESTOS INDIRECTOS S/VENTAS	9,43%
NEUMÁTICOS	8,79%
LUBRICANTES	7,00%
GASTOS GENERALES	4,43%
COMBUSTIBLE	2,97%

VARIACIÓN ACUMULADA DE  
COSTOS INTERANUAL (30km)

**+195,93%**

## RUBROS SIN AUMENTO OCTUBRE 2023

30  
KM

PERSONAL	0,00%
PATENTES Y TASAS	0,00%
PEAJE	0,00%
OTROS COSTOS OPERATIVOS	0,00%

