

**INFORME**

# **COSTOS TRANSPORTE DE CARGA**

**Septiembre 2023**



# VARIACIÓN DE COSTOS EN EL TRANSPORTE

HASTA  
30km

HASTA  
90km

HASTA  
300km

1- Combustible	0,00%	0,00%	0,00%
2- Lubricantes	3,65%	3,65%	3,65%
3- Neumáticos	2,25%	2,25%	2,25%
4- Reparaciones	5,12%	5,12%	5,12%
5- Material rodante y Equipamiento	5,12%	5,12%	5,12%
6- Personal	25,00%	25,00%	25,00%
7- Seguros	14,00%	14,00%	14,00%
8- Patentes y Tasas	0,00%	0,00%	0,00%
9- Costo Financiero	23,64%	23,64%	23,64%
10- Gastos Generales	12,54%	12,54%	12,54%
11- Peaje	0,00%	0,00%	0,00%
12- Otros Costos Operativos	0,00%	0,00%	0,00%
13- Impuestos Indirectos S/Ventas	13,57%	12,97%	13,22%
<b>VARIACIÓN TOTAL MES</b>	<b>13,57%</b>	<b>12,97%</b>	<b>13,22%</b>
<b>VARIACIÓN ACUMULADA 2023</b>	<b>131,69%</b>	<b>129,25%</b>	<b>125,55%</b>
<b>VARIACIÓN ACUMULADA ULTIMOS 12 MESES</b>	<b>187,51%</b>	<b>181,77%</b>	<b>177%</b>














# AUMENTOS COSTOS DE TRANSPORTE SEPTIEMBRE 2023 e INTERANUAL



30  
KM

90  
KM

300  
KM

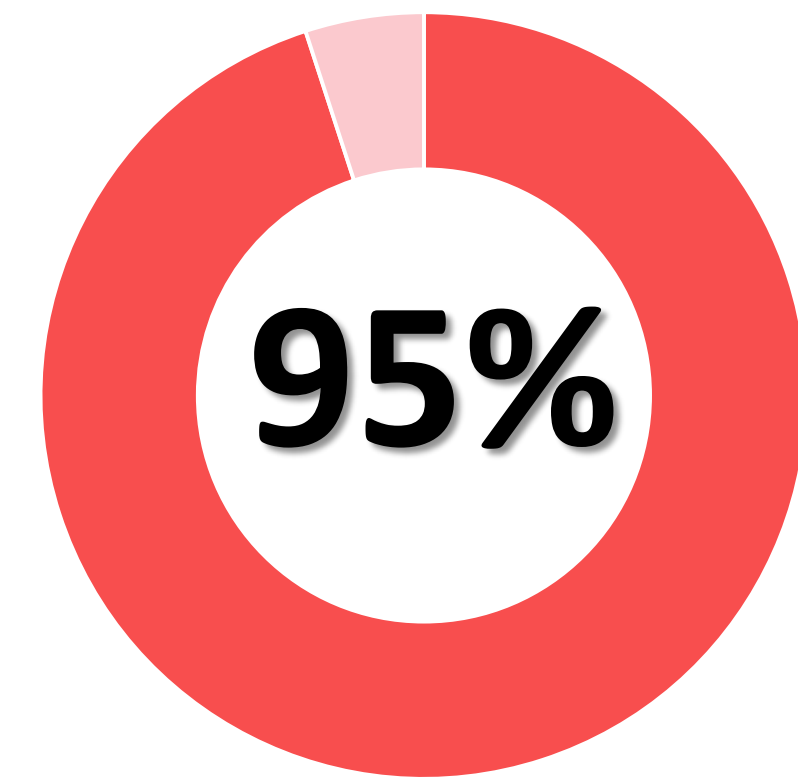
	Sep-22	Sep-23	Sep-22	Sep-23	Sep-22	Sep-23
 COMBUSTIBLE	0,00%	0,00%	0,00%	0,00%	0,00%	0,00%
 LUBRICANTES	6,00%	3,65%	6,00%	3,65%	6,00%	3,65%
 NEUMÁTICOS	12,28%	2,25%	12,28%	2,25%	12,28%	2,25%
 REPARACIONES	5,46%	5,12%	5,46%	5,12%	5,46%	5,12%
 MATERIAL RODANTE Y EQUIPAMIENTO	5,46%	5,12%	5,46%	5,12%	5,46%	5,12%
 PERSONAL	13,91%	25,00%	13,91%	25,00%	13,91%	25,00%
 SEGUROS	6,00%	14,00%	6,00%	14,00%	6,00%	14,00%
 PATENTES Y TASAS	0,00%	0,00%	0,00%	0,00%	0,00%	0,00%
 COSTO FINANCIERO	14,43%	23,64%	14,43%	23,64%	14,43%	23,64%
 GASTOS GRALES	7,43%	12,54%	7,43%	12,54%	7,43%	12,54%
 PEAJE	0,00%	0,00%	0,00%	0,00%	0,00%	0,00%
 OTROS COSTOS OPERATIVOS	0,00%	0,00%	0,00%	0,00%	0,00%	0,00%
 IMPUESTOS INDIRECTOS S/VENTAS	8,25%	13,57%	7,95%	12,97%	8,21%	13,22%

- De 13 rubros, 9 aumentaron en Septiembre de 2023. Los rubros que no presenta aumento este mes son: Combustible, Patentes y Tasas (Anual), Peaje, y Otros Costos Operativos.



# COSTO DE COMBUSTIBLE 2022-2023

Diferencia Interanual  
Septiembre 2022 vs Septiembre 2023:



300  
KM



Gasto de combustible  
300 km (Ida y Vuelta):  
09/2022 \$ 25.908,42  
09/2023 \$ 50.503,12

90  
KM



Gasto de combustible  
90 km (Ida y Vuelta):  
09/2022 \$ 7.772,52  
09/2023 \$ 15.150,94

30  
KM



Gasto de combustible  
30 km (Ida y Vuelta):  
09/2022 \$ 2.590,84  
09/2023 \$ 5.050,31

\* Se toma un valor por litro de combustible (Septiembre 2023 \$236,04) que no incluyen IVA ni ICL (Impuestos Combustibles Líquidos).

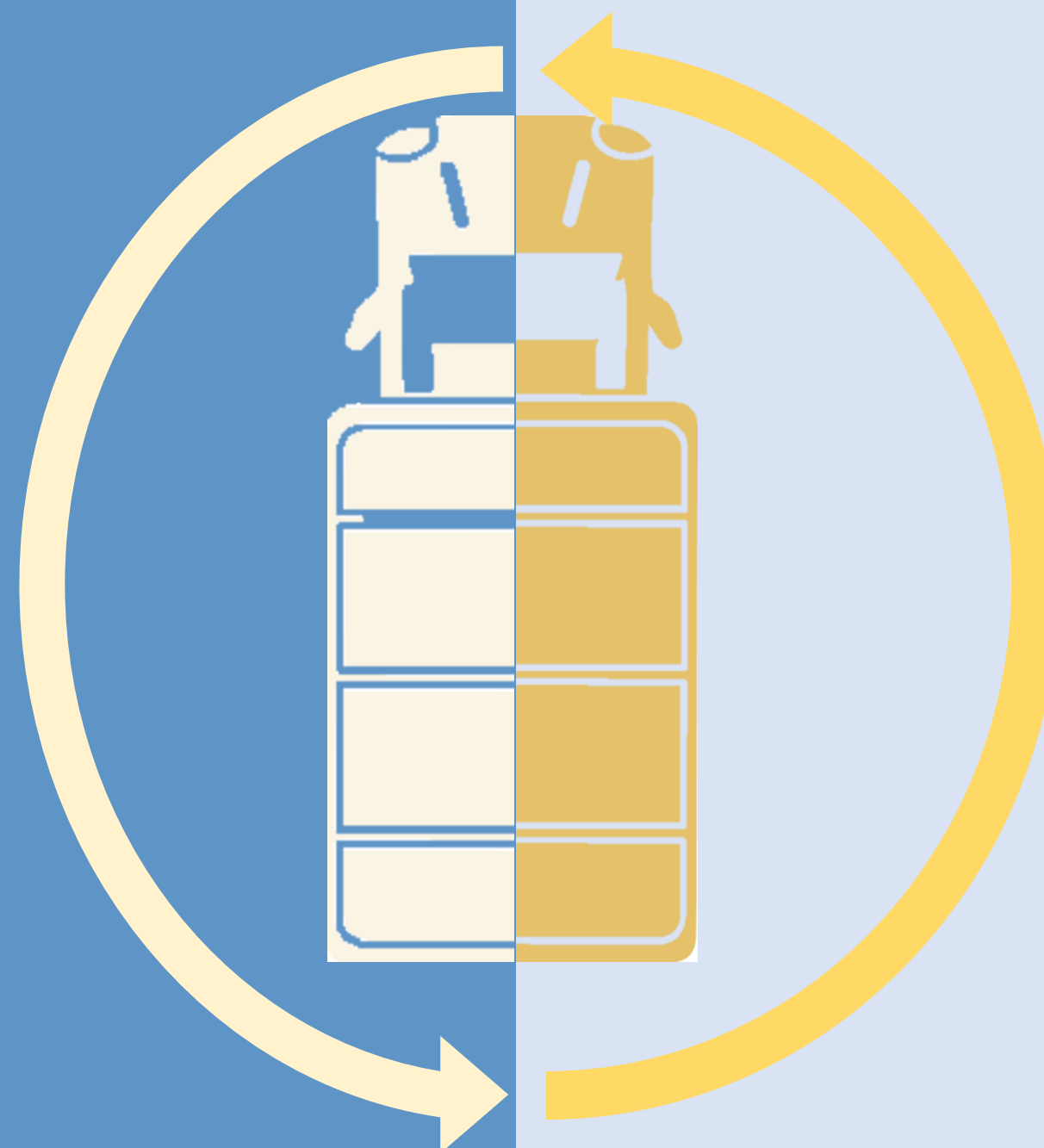
# Resumen Ejecutivo

En el siguiente Informe de Paetac (Primera Asociación Empresarios Transporte Automotor de Cargas), podemos ver los costos que debe afrontar el rubro transporte y los aumentos que tuvieron en Septiembre de 2023 e Interanual.

30  
KM

## RUBROS CON AUMENTO SEPTIEMBRE 2023

PERSONAL	25,00%
COSTO FINANCIERO	23,64%
SEGUROS	14,00%
IMPUESTOS INDIRECTOS S/VENTAS	13,57%
GASTOS GENERALES	12,54%
REPARACIONES	5,12%
MATERIAL RODANTE Y EQUIPAMIENTO	5,12%
LUBRICANTES	3,65%



30  
KM

## RUBROS SIN AUMENTO SEPTIEMBRE 2023

COMBUSTIBLE	0,00%
PATENTES Y TASAS	0,00%
OTROS COSTOS OPERATIVOS	0,00%
PEAJE	0,00%

VARIACIÓN ACUMULADA DE  
COSTOS INTERANUAL (30km)

**+187,51%**

