

INFORME

COSTOS TRANSPORTE DE CARGA

Agosto 2023



Agosto
2023



VARIACIÓN DE COSTOS EN EL TRANSPORTE

HASTA
30km

HASTA
90km

HASTA
300km

1- Combustible	17,87%	17,87%	17,87%
2- Lubricantes	27,52%	27,52%	27,52%
3- Neumáticos	24,24%	24,24%	24,24%
4- Reparaciones	22,70%	22,70%	22,70%
5- Material rodante y Equipamiento	22,70%	22,70%	22,70%
6- Personal	13,83%	13,84%	14,20%
7- Seguros	28,00%	28,00%	28,00%
8- Patentes y Tasas	0,00%	0,00%	0,00%
9- Costo Financiero	31,13%	31,13%	31,13%
10- Gastos Generales	11,71%	11,71%	11,71%
11- Peaje	3,35%	6,08%	10,29%
12- Otros Costos Operativos	12,00%	12,00%	12,00%
13- Impuestos Indirectos S/Ventas	19,54%	20,04%	20,52%
VARIACIÓN TOTAL MES	19,54%	20,04%	20,52%
VARIACIÓN ACUMULADA 2023	104,02%	102,92%	99,21%
VARIACIÓN ACUMULADA ULTIMOS 12 MESES	174,04%	169,25%	164,75%
*PROYECCIÓN PISO AGOSTO-SEPTIEMBRE	26,08%	26,07%	27,54%

*Estos valores únicamente considerando la mano de obra por acuerdo salarial del 25% a partir de septiembre

AUMENTOS COSTOS DE TRANSPORTE














AGOSTO 2023 e INTERANUAL



30
KM

90
KM

300
KM

	Ago-22	Ago-23	Ago-22	Ago23	Ago-22	Ago-23
 COMBUSTIBLE	7,43%	17,87%	7,43%	17,87%	7,43%	17,87%
 LUBRICANTES	8,50%	27,52%	8,50%	27,52%	8,50%	27,52%
 NEUMÁTICOS	11,76%	24,24%	11,76%	24,24%	11,76%	24,24%
 REPARACIONES	8,91%	22,70%	8,91%	22,70%	8,91%	22,70%
 MATERIAL RODANTE Y EQUIPAMIENTO	8,91%	22,70%	8,91%	22,70%	8,91%	22,70%
 PERSONAL	0,00%	13,83%	0,00%	13,84%	0,00%	14,20%
 SEGUROS	5,00%	28,00%	5,00%	28,00%	5,00%	28,00%
 PATENTES Y TASAS	0,00%	0,00%	0,00%	0,00%	0,00%	0,00%
 COSTO FINANCIERO	20,54%	31,13%	20,54%	31,13%	20,54%	31,13%
 GASTOS GRALES	2,70%	11,71%	2,70%	11,71%	2,70%	11,71%
 PEAJE	0,00%	3,35%	0,00%	6,08%	0,00%	10,29%
 OTROS COSTOS OPERATIVOS	5,00%	12,00%	5,00%	12,00%	5,00%	12,00%
 IMPUESTOS INDIRECTOS S/VENTAS	6,23%	19,54%	6,63%	20,04%	6,95%	20,52%

- De 13 rubros, 12 aumentaron en Agosto de 2023. El Rubro que no presenta aumento este mes es Patentes y Tasas, ya que es un pago anual.



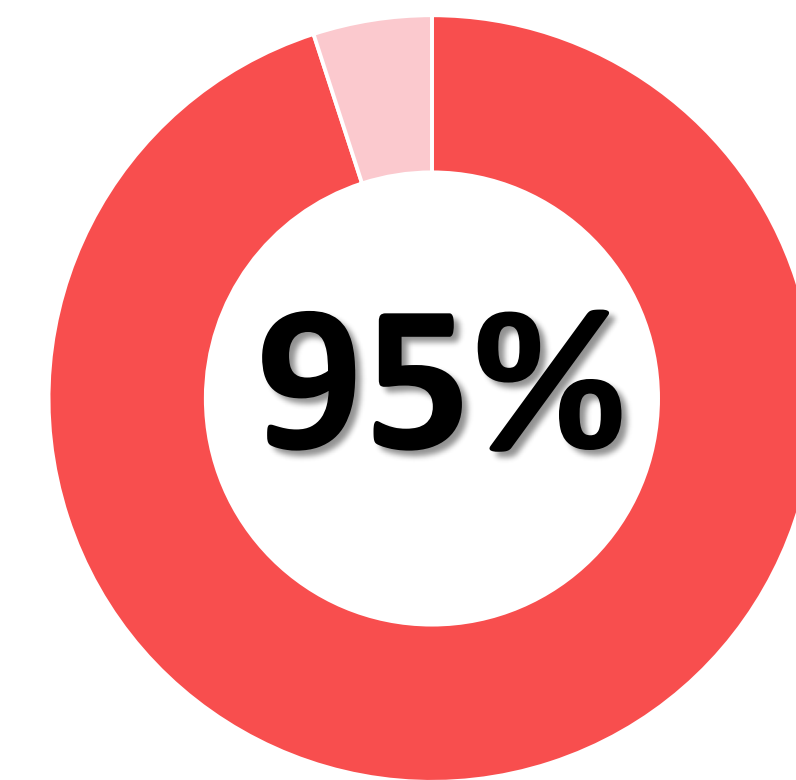
COSTO DE COMBUSTIBLE 2022-2023

300
KM



Gasto de combustible
300 km (Ida y Vuelta):
08/2022 \$ 25.908,42
08/2023 \$ 50.503,12

Diferencia Interanual
Agosto 2022 vs Agosto 2023:



90
KM



Gasto de combustible
90 km (Ida y Vuelta):
08/2022 \$ 7.772,52
08/2023 \$ 15.150,94

30
KM



Gasto de combustible
30 km (Ida y Vuelta):
08/2022 \$ 2.590,84
08/2023 \$ 5.050,31

* Se toma un valor por litro de combustible (Agosto 2023 \$236,04) que no incluyen IVA ni ICL (Impuestos Combustibles Líquidos).

Resumen Ejecutivo

En el siguiente Informe de Paetac (Primera Asociación Empresarios Transporte Automotor de Cargas), podemos ver los costos que debe afrontar el rubro transporte y los aumentos que tuvieron en Agosto de 2023 e Interanual.

30
KM

RUBROS CON AUMENTO AGOSTO 2023

COSTO FINANCIERO	31,13%
SEGUROS	28,00%
LUBRICANTES	27,52%
NEUMÁTICOS	24,24%
REPARACIONES	22,70%
MATERIAL RODANTE Y EQUIPAMIENTO	22,70%
IMPUESTOS INDIRECTOS S/VENTAS	19,54%
COMBUSTIBLE	17,87%
PERSONAL	13,83%
OTROS COSTOS OPERATIVOS	12,00%
GASTOS GENERALES	11,71%
PEAJE	3,35%

VARIACIÓN ACUMULADA DE
COSTOS INTERANUAL

+174,04%

PROYECCIÓN PISO
AGOSTO-SEPTIEMBRE

+26,08%

RUBROS SIN AUMENTO AGOSTO 2023

PATENTES Y TASAS (Anual) 0,00%

30
KM

