

INFORME

COSTOS TRANSPORTE DE CARGA


Junio 2023



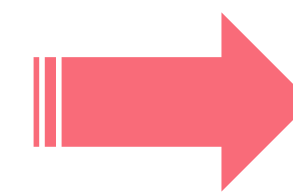
Junio
2023



VARIACIÓN DE COSTOS EN EL TRANSPORTE



HASTA
30km



HASTA
90km



HASTA
300km

	HASTA 30km	HASTA 90km	HASTA 300km
1- Combustible	6,17%	6,17%	6,17%
2- Lubricantes	8,00%	8,00%	8,00%
3- Neumáticos	5,36%	5,36%	5,36%
4- Reparaciones	7,28%	7,28%	7,28%
5- Material rodante y Equipamiento	7,28%	7,28%	7,28%
6- Personal	0,00%	0,00%	0,00%
7- Seguros	15,40%	15,40%	15,40%
8- Patentes y Tasas	0,00%	0,00%	0,00%
9- Costo Financiero	5,13%	5,13%	5,13%
10- Gastos Generales	4,14%	4,14%	4,14%
11- Peaje	0,00%	0,00%	0,00%
12- Otros Costos Operativos	7,10%	7,10%	7,10%
13- Impuestos Indirectos S/Ventas	4,20%	4,36%	4,21%
VARIACIÓN TOTAL MES	4,20%	4,36%	4,21%
VARIACIÓN ACUMULADA 2023	64,79%	62,90%	59,24%
VARIACIÓN ACUMULADA ULTIMOS 12 MESES	158,01%	152,33%	145,62%

AUMENTOS COSTOS DE TRANSPORTE














JUNIO 2023 e INTERANUAL



30
KM

90
KM

300
KM

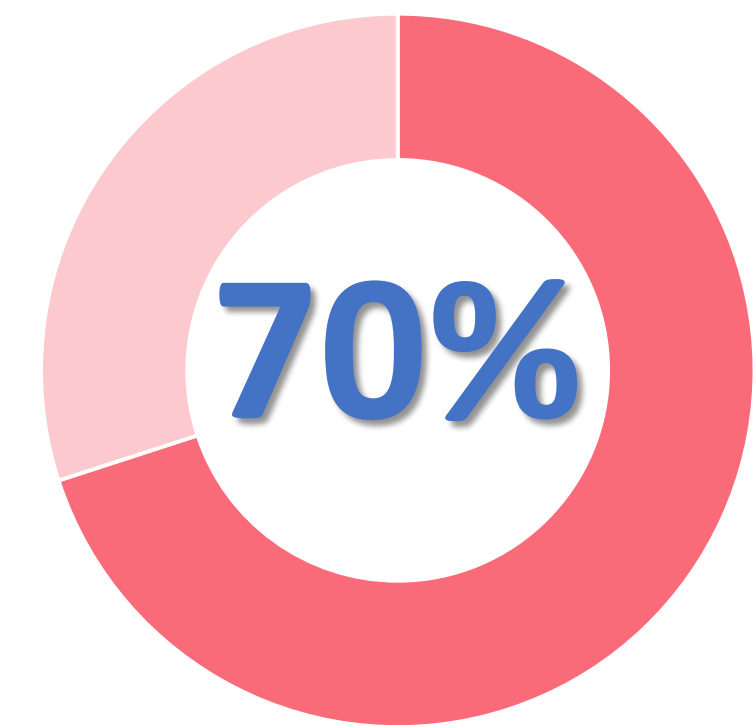
	Jun-22	Jun-23	Jun-22	Jun-23	Jun-22	Jun-23
 COMBUSTIBLE	17,98%	6,17%	17,98%	6,17%	17,98%	6,17%
 LUBRICANTES	11,00%	8,00%	11,00%	8,00%	11,00%	8,00%
 NEUMÁTICOS	5,62%	5,36%	5,62%	5,36%	5,62%	5,36%
 REPARACIONES	14,65%	7,28%	14,65%	7,28%	14,65%	7,28%
 MATERIAL RODANTE Y EQUIPAMIENTO	14,65%	7,28%	14,65%	7,28%	14,65%	7,28%
 PERSONAL	-5,46%	0,00%	-5,46%	0,00%	-5,46%	0,00%
 SEGUROS	6,00%	15,40%	6,00%	15,40%	6,00%	15,40%
 PATENTES Y TASAS	0,00%	0,00%	0,00%	0,00%	0,00%	0,00%
 COSTO FINANCIERO	18,87%	5,13%	18,87%	5,13%	18,87%	5,13%
 GASTOS GRALES	6,60%	4,14%	6,60%	4,14%	6,60%	4,14%
 PEAJE	0,00%	0,00%	0,00%	0,00%	0,00%	0,00%
 OTROS COSTOS OPERATIVOS	21,00%	7,10%	21,00%	7,10%	21,00%	7,10%
 IMPUESTOS INDIRECTOS S/VENTAS	5,30%	4,20%	6,25%	4,36%	6,54%	4,21%

* De 13 rubros, aumentaron 10 en Junio de 2023. Los rubros que con aumento son: Personal, Patentes y Tasas (anual) , y Peaje.-



COSTO DE COMBUSTIBLE 2022-2023

Diferencia Interanual
Junio 2022 vs Junio 2023:



300
KM



Gasto de combustible
300 km (Ida y Vuelta):
06/2022 \$ 24.117,57
06/2023 \$ 40.966,92

90
KM



Gasto de combustible
90 km (Ida y Vuelta):
06/2022 \$ 7.235,27
06/2023 \$ 12.290,08

30
KM



Gasto de combustible
30 km (Ida y Vuelta):
06/2022 \$ 2.411,76
06/2023 \$ 4.096,69

* Se toma un valor por litro de combustible (Junio 2023 \$191,47) que no incluyen IVA ni ICL (Impuestos Combustibles Líquidos).

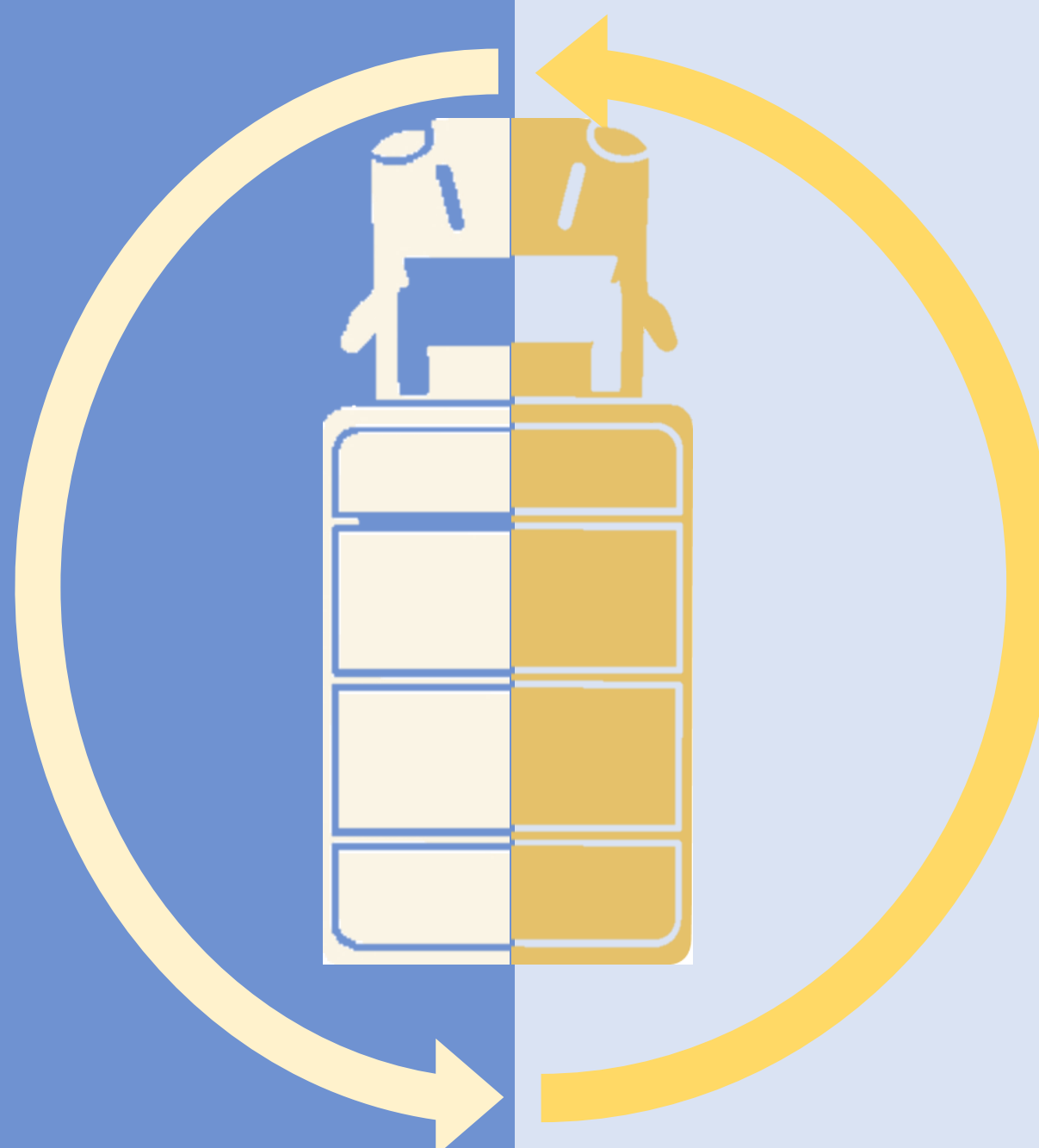
Resumen Ejecutivo

En el siguiente Informe de Paetac (Primera Asociación Empresarios Transporte Automotor de Cargas), podemos ver los costos que debe afrontar el rubro transporte y los aumentos que tuvieron en Junio de 2023 e Interanual.

30
KM

RUBROS CON AUMENTO JUNIO 2023

SEGUROS	15,40%
LUBRICANTES	8,00%
REPARACIONES	7,28%
MATERIAL RODANTE Y EQUIPAMIENTO	7,28%
OTROS COSTOS OPERATIVOS	7,10%
COMBUSTIBLE	6,17%
NEUMÁTICOS	5,36%
COSTO FINANCIERO	5,13%
IMPUESTOS INDIRECTOS S/VENTAS	4,20%
GASTOS GENERALES	4,14%



30
KM

RUBROS SIN AUMENTO JUNIO 2023

PERSONAL	0,00%
PATENTES Y TASAS	0,00%
PEAJE	0,00%

VARIACIÓN ACUMULADA DE COSTOS INTERANUAL

30 Km

+158%

