

INFORME

COSTOS TRANSPORTE DE CARGA


Mayo 2023




Mayo
2023



VARIACIÓN DE COSTOS EN EL TRANSPORTE



HASTA
30km



HASTA
90km



HASTA
300km

	HASTA 30km	HASTA 90km	HASTA 300km
1- Combustible	4,98%	4,98%	4,98%
2- Lubricantes	9,25%	9,25%	9,25%
3- Neumáticos	0,75%	0,75%	0,75%
4- Reparaciones	12,14%	12,14%	12,14%
5- Material rodante y Equipamiento	12,14%	12,14%	12,14%
6- Personal	17,82%	17,82%	18,68%
7- Seguros	7,00%	7,00%	7,00%
8- Patentes y Tasas	0,00%	0,00%	0,00%
9- Costo Financiero	19,63%	19,63%	19,63%
10- Gastos Generales	8,50%	8,50%	8,50%
11- Peaje	40,18%	40,32%	41,94%
12- Otros Costos Operativos	0,40%	0,40%	0,40%
13- Impuestos Indirectos S/Ventas	15,50%	14,64%	14,05%
VARIACION TOTAL MES	15,50%	14,64%	14,05%
VARIACION ACUMULADA 2023	58,15%	56,10%	52,81%
VARIACION ACUMULADA ULTIMOS 12 MESES	160,74%	156,90%	151,10%

AUMENTOS COSTOS DE TRANSPORTE














MAYO 2023 e INTERANUAL



30
KM

90
KM

300
KM

	May-22	May-23	May-22	May-23	May-22	May-23
 COMBUSTIBLE	9,66%	4,98%	9,66%	4,98%	9,66%	4,98%
 LUBRICANTES	14,00%	9,25%	14,00%	9,25%	14,00%	9,25%
 NEUMÁTICOS	6,09%	0,75%	6,09%	0,75%	6,09%	0,75%
 REPARACIONES	2,67%	12,14%	2,67%	12,14%	2,67%	12,14%
 MATERIAL RODANTE Y EQUIPAMIENTO	2,67%	12,14%	2,67%	12,14%	2,67%	12,14%
 PERSONAL	15,00%	17,82%	15,00%	17,82%	15,00%	18,68%
 SEGUROS	5,00%	7,00%	5,00%	7,00%	5,00%	7,00%
 PATENTES Y TASAS	0,00%	0,00%	0,00%	0,00%	0,00%	0,00%
 COSTO FINANCIERO	15,19%	19,63%	15,19%	19,63%	15,19%	19,63%
 GASTOS GRALES	20,00%	8,50%	20,00%	8,50%	20,00%	8,50%
 PEAJE	0,00%	40,18%	0,00%	40,32%	0,00%	41,94%
 OTROS COSTOS OPERATIVOS	22,00%	0,40%	22,00%	0,40%	22,00%	0,40%
 IMPUESTOS INDIRECTOS S/VENTAS	9,52%	15,50%	9,57%	14,64%	10,19%	14,05%

* De 13 rubros, aumentaron 12 en Mayo de 2023. El único rubro que no sufrió un aumento es Patentes y Tasas, ya que su pago es anual.-



COSTO DE COMBUSTIBLE 2022-2023

300
KM



Gasto de combustible
300 km (Ida y Vuelta):

05/2022 \$ 20.443,88

05/2023 \$ 38.587,69

90
KM



Gasto de combustible
90 km (Ida y Vuelta):

05/2022 \$ 6.133,16

05/2023 \$ 11.576,31

30
KM

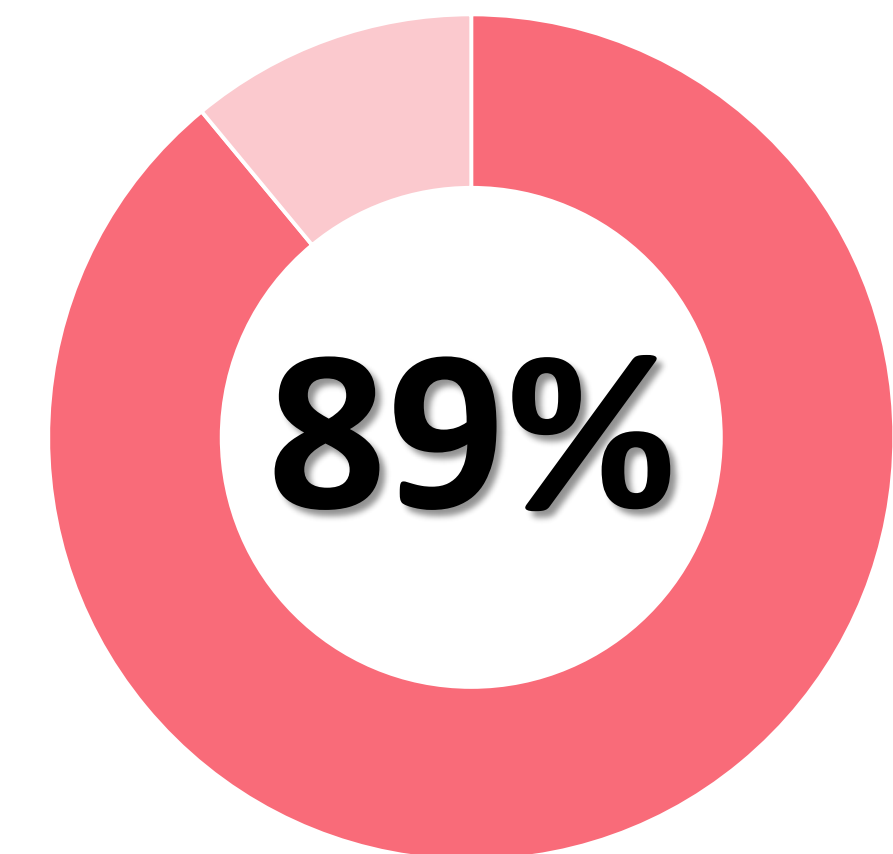


Gasto de combustible
30 km (Ida y Vuelta):

05/2022 \$ 2.044,39

05/2023 \$ 3.858,77

Diferencia Interanual
Mayo 2022 vs Mayo 2023:



* Se toma un valor por litro de combustible (Mayo 2023 \$180,35) que no incluyen IVA ni ICL (Impuestos Combustibles Líquidos).

Resumen Ejecutivo

En el siguiente Informe de Paetac (Primera Asociación Empresarios Transporte Automotor de Cargas), podemos ver los costos que debe afrontar el rubro transporte y los aumentos que tuvieron en Mayo de 2023 e Interanual.

30
KM

RUBROS CON AUMENTO MAYO 2023

PEAJE	40,18%
COSTO FINANCIERO	19,63%
PERSONAL	17,82%
IMPUESTOS INDIRECTOS S/VENTAS	15,50%
MATERIAL RODANTE Y EQUIPAMIENTO	12,14%
REPARACIONES	12,14%
LUBRICANTES	9,25%
GASTOS GENERALES	8,50%
SEGUROS	7,00%
COMBUSTIBLE	4,98%
NEUMÁTICOS	0,75%
OTROS COSTOS OPERATIVOS	0,40%
PEAJE	40,18%

RUBROS SIN AUMENTO MAYO 2023

PATENTES Y TASAS 0,00%

30
KM

VARIACIÓN ACUMULADA DE COSTOS INTERANUAL

30 Km

+160,74%

