

INFORME

COSTOS TRANSPORTE DE CARGA

Febrero 2023



Febrero
2023



VARIACIÓN DE COSTOS EN EL TRANSPORTE



	HASTA 30km	HASTA 90km	HASTA 300km
1- Combustible	4,85%	4,85%	4,85%
2- Lubricantes	5,25%	5,25%	5,25%
3- Neumáticos	2,90%	2,90%	2,90%
4- Reparaciones	7,23%	7,23%	7,23%
5- Material rodante y Equipamiento	7,23%	7,23%	7,23%
6- Personal	21,26%	21,26%	21,69%
7- Seguros	7,50%	7,50%	7,50%
8- Patentes y Tasas	0,00%	0,00%	0,00%
9- Costo Financiero	9,97%	9,97%	9,97%
10- Gastos Generales	20,23%	20,23%	20,23%
11- Peaje	0,00%	0,00%	0,00%
12- Otros Costos Operativos	0,00%	0,00%	0,00%
13- Impuestos Indirectos S/Ventas	10,56%	10,15%	10,52%
VARIACION TOTAL MES	10,56%	10,15%	10,52%
VARIACION ACUMULADA 2023	19,53%	18,80%	18,01%
VARIACION ACUMULADA ULTIMOS 12 MESES	135,47%	134,79%	136,39%

AUMENTOS COSTOS DE TRANSPORTE














FEBRERO 2023 e INTERANUAL



30
KM

90
KM

300
KM

	Feb-22	Feb-23	Feb-22	Feb-23	Feb-22	Feb-23
 COMBUSTIBLE	9,33%	4,85%	9,33%	4,85%	9,33%	4,85%
 LUBRICANTES	0,00%	5,25%	0,00%	5,25%	0,00%	5,25%
 NEUMÁTICOS	6,06%	2,90%	6,06%	2,90%	6,06%	2,90%
 REPARACIONES	3,56%	7,23%	3,56%	7,23%	3,56%	7,23%
 MATERIAL RODANTE Y EQUIPAMIENTO	3,56%	7,23%	3,56%	7,23%	3,56%	7,23%
 PERSONAL	7,21%	21,26%	7,21%	21,26%	7,21%	21,69%
 SEGUROS	3,00%	7,50%	3,00%	7,50%	3,00%	7,50%
 PATENTES Y TASAS	0,00%	0,00%	0,00%	0,00%	0,00%	0,00%
 COSTO FINANCIERO	14,04%	9,97%	14,04%	9,97%	14,04%	9,97%
 GASTOS GRALES	5,31%	20,23%	5,31%	20,23%	5,31%	20,23%
 PEAJE	3,16%	0,00%	5,21%	0,00%	8,61%	0,00%
 OTROS COSTOS OPERATIVOS	0,00%	0,00%	0,00%	0,00%	0,00%	0,00%
 IMPUESTOS INDIRECTOS S/VENTAS	5,61%	10,56%	6,13%	10,15%	7,00%	10,52%

* De 13 rubros, aumentaron 10 en Febrero de 2023. Los rubros que no sufrieron aumentos son: Peajes, Otros Costos Operativos, y Patentes y Tasas (anual) -



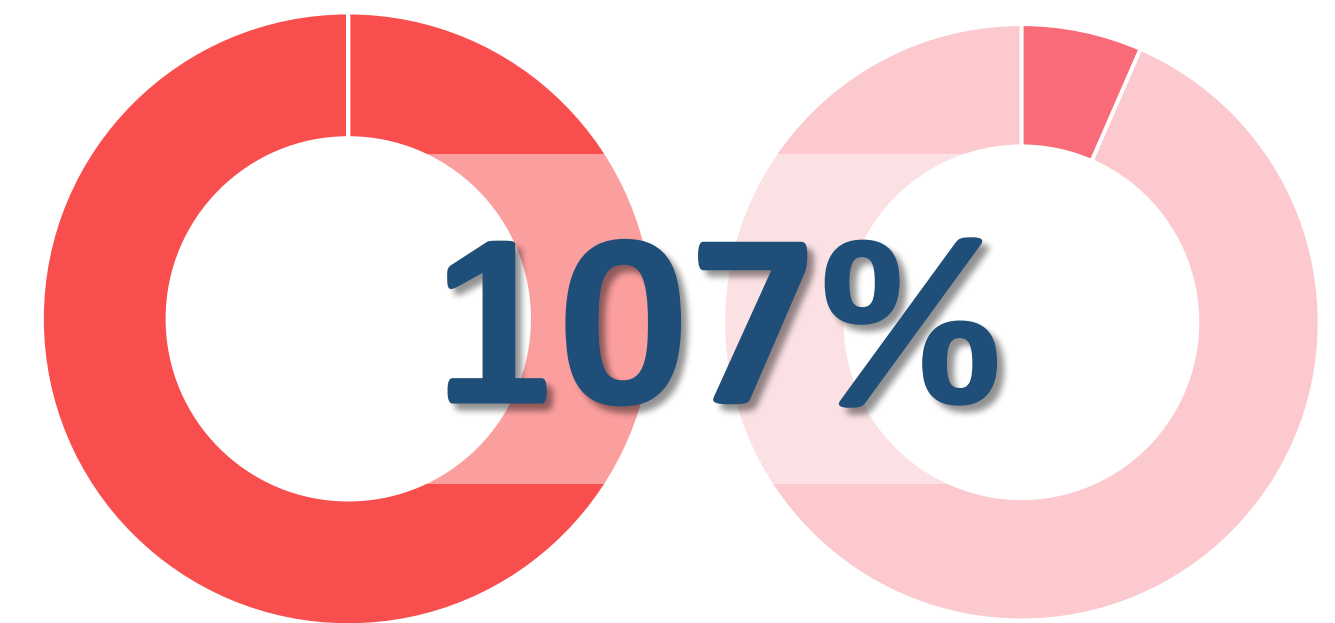
COSTO DE COMBUSTIBLE 2022-2023

300
KM



Gasto de combustible
300 km (Ida y Vuelta):
02/2022 \$ 16.207,47
02/2023 \$ 33.480,46

Diferencia Interanual
Febrero 2022 vs Febrero 2023:



90
KM



Gasto de combustible
90 km (Ida y Vuelta):
02/2022 \$ 4.862,24
02/2023 \$ 10.044,14

30
KM



Gasto de combustible
30 km (Ida y Vuelta):
02/2022 \$ 1.620,75
02/2023 \$ 3.348,05

* Se toma un valor por litro de combustible (Febrero 2023 \$156,48) que no incluyen IVA ni ICL (Impuestos Combustibles Líquidos).

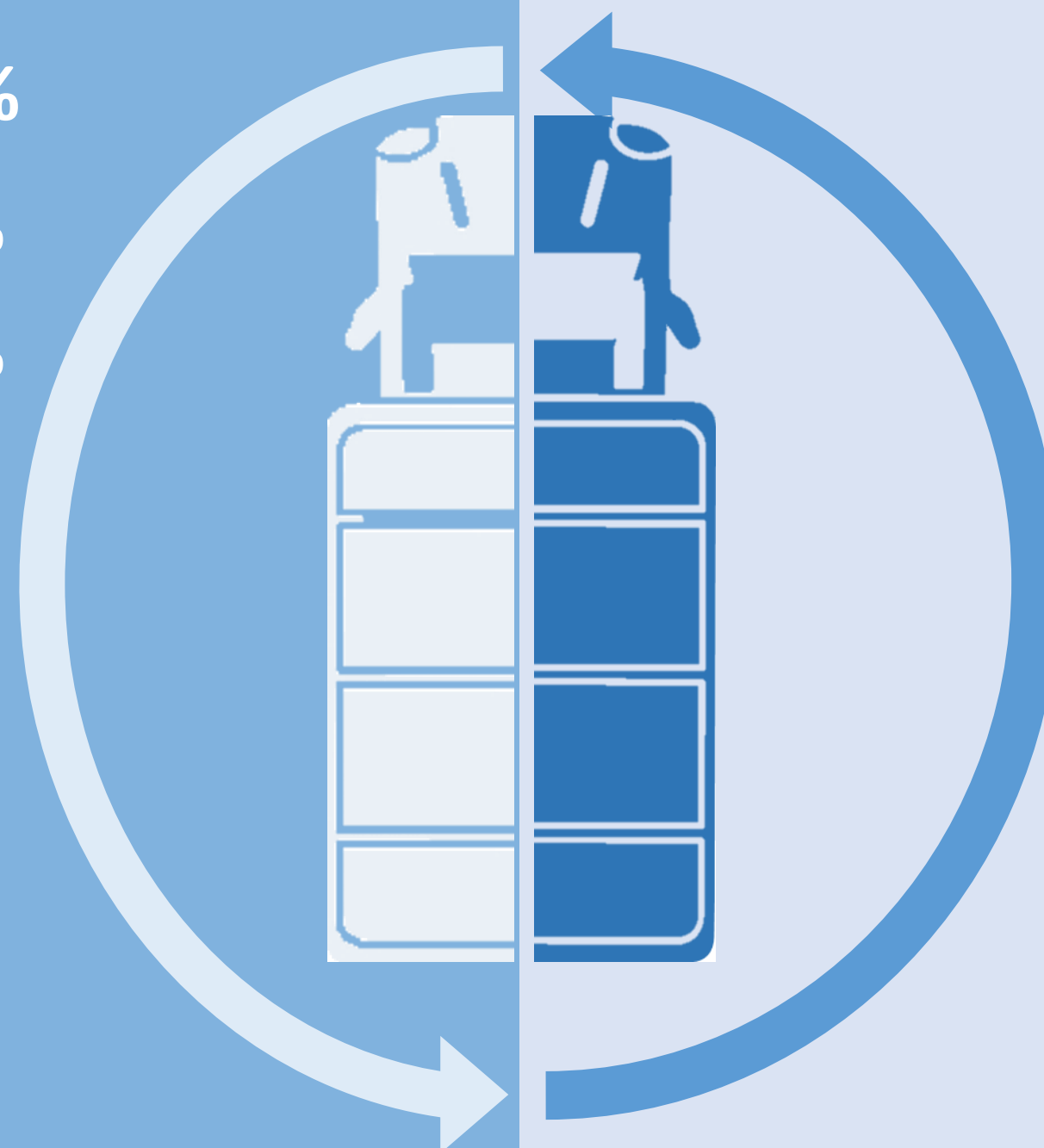
Resumen Ejecutivo

En el siguiente Informe de Paetac (Primera Asociación Empresarios Transporte Automotor de Cargas), podemos ver los costos que debe afrontar el rubro transporte y los aumentos que tuvieron en Febrero de 2023 e Interanual.

30
KM

RUBROS CON AUMENTO FEBRERO 2023

PERSONAL	21,26%
GASTOS GENERALES	20,23%
IMPUESTOS INDIRECTOS S/VENTAS	10,56%
COSTO FINANCIERO	9,97%
SEGUROS	7,50%
REPARACIONES	7,23%
MATERIAL RODANTE Y EQUIPAMIENTO	7,23%
LUBRICANTES	5,25%
COMBUSTIBLE	4,85%
NEUMÁTICOS	2,90%



RUBROS SIN AUMENTO FEBRERO 2023

30
KM

PATENTES Y TASAS	0,00%
PEAJE	0,00%
OTROS COSTOS OPERATIVOS	0,00%

VARIACIÓN ACUMULADA DE COSTOS INTERANUAL

30 Km

+135,47%

