

# INFORME

## COSTOS TRANSPORTE DE CARGA

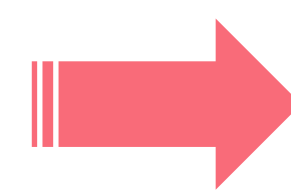


Enero 2023

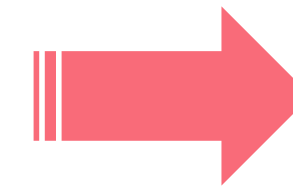
Enero  
2023



## VARIACIÓN DE COSTOS EN EL TRANSPORTE



HASTA  
30km



HASTA  
90km



HASTA  
300km

1- Combustible	4,31%	4,31%	4,31%
2- Lubricantes	4,50%	4,50%	4,50%
3- Neumáticos	3,82%	3,82%	3,82%
4- Reparaciones	18,63%	18,63%	18,63%
5- Material rodante y Equipamiento	18,63%	18,63%	18,63%
6- Personal	0,00%	0,00%	0,00%
7- Seguros	12,10%	12,10%	12,10%
8- Patentes y Tasas	72,62%	72,62%	72,62%
9- Costo Financiero	5,45%	5,45%	5,45%
10- Gastos Generales	3,99%	3,99%	3,99%
11- Peaje	0,00%	0,00%	0,00%
12- Otros Costos Operativos	0,00%	0,00%	0,00%
13- Impuestos Indirectos S/Ventas	8,12%	7,86%	6,77%

VARIACION TOTAL MES	8,12%	7,86%	6,77%
VARIACION ACUMULADA 2023	8,12%	7,86%	6,77%
VARIACION ACUMULADA ULTIMOS 12 MESES	124,93%	126,24%	128,86%

# AUMENTOS COSTOS DE TRANSPORTE

## DICIEMBRE 2022 e INTERANUAL



30  
KM

90  
KM

300  
KM

	Ene-22	Ene-23	Ene-22	Dic-23	Enec-22	Ene-23
COMBUSTIBLE	0,00%	4,31%	0,00%	4,31%	0,00%	4,31%
LUBRICANTES	0,00%	4,50%	0,00%	4,50%	0,00%	4,50%
NEUMÁTICOS	5,58%	3,82%	5,58%	3,82%	5,58%	3,82%
REPARACIONES	5,12%	18,63%	5,12%	18,63%	5,12%	18,63%
MATERIAL RODANTE Y EQUIPAMIENTO	5,12%	18,63%	5,12%	18,63%	5,12%	18,63%
PERSONAL	0,00%	0,00%	0,00%	0,00%	0,00%	0,00%
SEGUROS	4,95%	12,10%	4,95%	12,10%	4,95%	12,10%
PATENTES Y TASAS	71,76%	72,62%	71,76%	72,62%	71,76%	72,62%
COSTO FINANCIERO	7,43%	5,45%	7,43%	5,45%	7,43%	5,45%
GASTOS GRALES	0,91%	3,99%	0,91%	3,99%	0,91%	3,99%
PEAJE	34,88%	0,00%	28,56%	0,00%	23,85%	0,00%
OTROS COSTOS OPERATIVOS	3,56%	0,00%	3,56%	0,00%	3,56%	0,00%
IMPUESTOS INDIRECTOS S/VENTAS	8,81%	8,12%	7,47%	7,86%	5,52%	6,77%

\* De 13 rubros, aumentaron 10 en Enero de 2023. Los rubros que no sufrieron aumentos son: Personal, Peajes y Otros Costos Operativos -



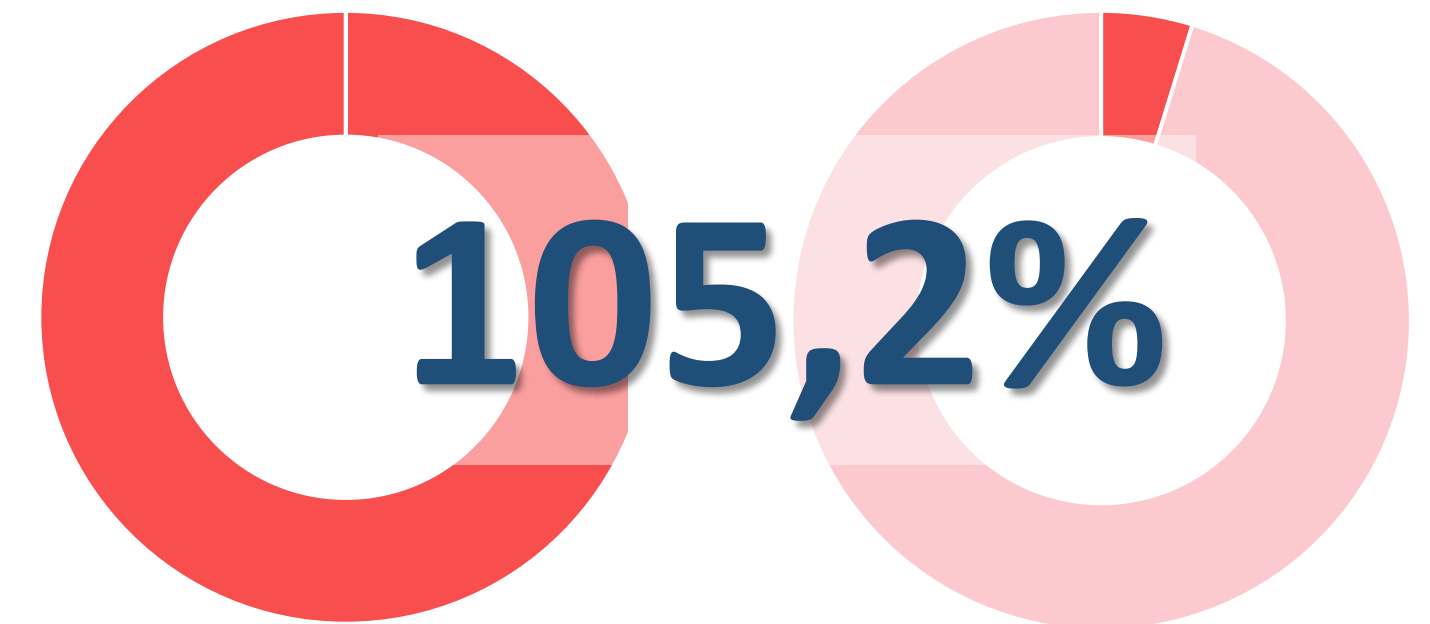
# COSTO DE COMBUSTIBLE 2021-2022

300  
KM



Gasto de combustible  
300 km (Ida y Vuelta):  
12/2021 \$ 14.920,52  
12/2022 \$ 30.611,26

Diferencia Interanual  
Diciembre 2021 vs Diciembre 2022:



90  
KM



Gasto de combustible  
90 km (Ida y Vuelta):  
12/2021 \$ 4.476,16  
12/2022 \$ 9.183,38

30  
KM



Gasto de combustible  
30 km (Ida y Vuelta):  
12/2021 \$ 1.492,05  
12/2022 \$ 3.061,13

\* Se toma un valor por litro de combustible (Diciembre 2022 \$143,07) que no incluyen IVA ni ICL (Impuestos Combustibles Líquidos).

# Resumen Ejecutivo

En el siguiente Informe de Paetac (Primera Asociación Empresarios Transporte Automotor de Cargas), podemos ver los costos que debe afrontar el rubro transporte y los aumentos que tuvieron en Enero de 2023 e Interanual.

30  
KM

## RUBROS CON AUMENTO ENERO 2023

PATENTES Y TASAS	72,62%
REPARACIONES	18,63%
MATERIAL RODANTE Y EQUIPAMIENTO	18,63%
SEGUROS	12,10%
IMPUESTOS INDIRECTOS S/VENTAS	8,12%
COSTO FINANCIERO	5,45%
LUBRICANTES	4,50%
COMBUSTIBLE	4,31%
GASTOS GENERALES	3,99%
NEUMÁTICOS	3,82%

## RUBROS SIN AUMENTO ENERO 2023

30  
KM

PERSONAL	0,00%
PEAJE	0,00%
OTROS COSTOS OPERATIVOS	0,00%

### VARIACIÓN ACUMULADA DE COSTOS INTERANUAL

30 Km

**+124,93%**

