

INFORME


COSTOS TRANSPORTE DE CARGA




Noviembre 2022



VARIACIÓN DE COSTOS EN EL TRANSPORTE
















HASTA
30km



HASTA
90km



HASTA
300km

 1- Combustible	8,16%	8,16%	8,16%
 2- Lubricantes	5,00%	5,00%	5,00%
 3- Neumáticos	1,84%	1,84%	1,84%
 4- Reparaciones	6,91%	6,91%	6,91%
 5- Material rodante y Equipamiento	6,91%	6,91%	6,91%
 6- Personal	29,05%	29,05%	29,05%
 7- Seguros	5,00%	5,00%	5,00%
 8- Patentes y Tasas	0,00%	0,00%	0,00%
 9- Costo Financiero	10,92%	10,92%	10,92%
 10- Gastos Generales	7,79%	7,79%	7,79%
 11- Peaje	0,00%	0,00%	0,00%
 12- Otros Costos Operativos	6,50%	6,50%	6,50%
 13- Impuestos Indirectos S/Ventas	11,86%	11,48%	12,35%
VARIACION TOTAL MES	11,86%	11,48%	12,35%
VARIACION ACUMULADA 2022	116,96%	116,03%	117,03%
VARIACION ACUMULADA ULTIMOS 12 MESES	119,19%	118,29%	119,13%

AUMENTOS COSTOS DE TRANSPORTE














NOVIEMBRE 2022 e INTERANUAL



30
KM

90
KM

300
KM

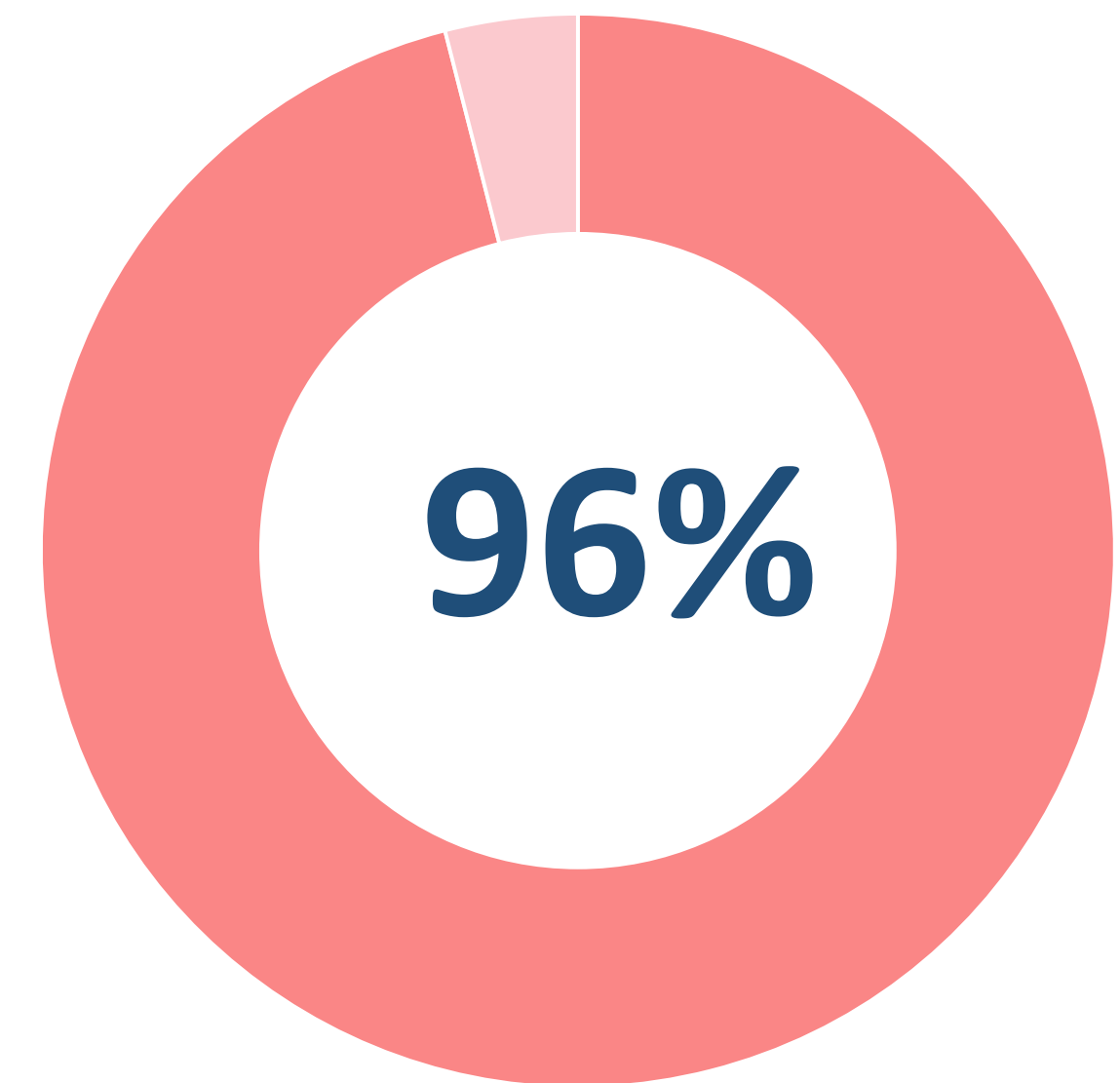
	Nov-21	Nov-22	Nov-21	Nov-22	Nov-21	Nov-22
 COMBUSTIBLE	0,00%	8,16%	0,00%	8,16%	0,00%	8,16%
 LUBRICANTES	0,00%	5,00%	0,00%	5,00%	0,00%	5,00%
 NEUMÁTICOS	5,80%	1,84%	5,80%	1,84%	5,80%	1,84%
 REPARACIONES	0,77%	6,91%	0,77%	6,91%	0,77%	6,91%
 MATERIAL RODANTE Y EQUIPAMIENTO	0,77%	6,91%	0,77%	6,91%	0,77%	6,91%
 PERSONAL	10,42%	29,05%	10,42%	29,05%	10,42%	29,05%
 SEGUROS	4,93%	5,00%	4,93%	5,00%	4,93%	5,00%
 PATENTES Y TASAS	0,00%	0,00%	0,00%	0,00%	0,00%	0,00%
 COSTO FINANCIERO	4,11%	10,92%	4,11%	10,92%	4,11%	10,92%
 GASTOS GRALES	4,59%	7,79%	4,59%	7,79%	4,59%	7,79%
 PEAJE	0,00%	0,00%	0,00%	0,00%	0,00%	0,00%
 OTROS COSTOS OPERATIVOS	0,00%	6,50%	0,00%	6,50%	0,00%	6,50%
 IMPUESTOS INDIRECTOS S/VENTAS	4,54%	11,86%	4,28%	11,48%	4,60%	12,35%

* De 13 rubros, aumentaron 11 en Noviembre de 2022. Los rubros que no sufrieron aumentos son: Patentes y Tasas (es anual) y Peajes (aumentó el mes pasado).-



COSTO DE COMBUSTIBLE 2022-2022

Diferencia Interanual
Noviembre 2021 vs Noviembre 2022:



300
KM



Gasto de combustible
300 km (Ida y Vuelta):
11/2021 \$ 14.920,52
11/2022 \$ 29.306,10

90
KM



Gasto de combustible
90 km (Ida y Vuelta):
11/2021 \$ 4.476,16
11/2022 \$ 8.791,83

30
KM



Gasto de combustible
30 km (Ida y Vuelta):
11/2021 \$ 1.492,05
11/2022 \$ 2.903,61

* Se toma un valor por litro de combustible (Noviembre 2022 \$136,97) que no incluyen IVA ni ICL (Impuestos Combustibles Líquidos).

Resumen Ejecutivo

En el siguiente Informe de Paetac (Primera Asociación Empresarios Transporte Automotor de Cargas) a través de Focus Market, podemos ver los costos que debe afrontar el rubro transporte y los aumentos que tuvieron en Noviembre de 2022 e Interanual.

30
KM

RUBROS CON AUMENTO NOVIEMBRE 2022

PERSONAL	29,05%
IMPUESTOS INDIRECTOS S/VENTAS	11,86%
COSTO FINANCIERO	10,92%
COMBUSTIBLE	8,16%
GASTOS GENERALES	7,79%
REPARACIONES	6,91%
MATERIAL RODANTE Y EQUIPAMIENTO	6,91%
OTROS COSTOS OPERATIVOS	6,50%
LUBRICANTES	5,00%
SEGUROS	5,00%
NEUMÁTICOS	1,84%

VARIACIÓN ACUMULADA DE COSTOS INTERANUAL

30 Km

+119,19%

RUBROS SIN AUMENTO NOVIEMBRE 2022

30
KM

PATENTES Y TASAS	0,00%
PEAJE	0,00%

