

**INFORME**

# **COSTOS TRANSPORTE DE CARGA**




**Agosto 2022**




Agosto  
2022



## VARIACIÓN DE COSTOS EN EL TRANSPORTE



HASTA  
30km



HASTA  
90km



HASTA  
300km

	HASTA 30km	HASTA 90km	HASTA 300km
1- Combustible	7,43%	7,43%	7,43%
2- Lubricantes	8,50%	8,50%	8,50%
3- Neumáticos	11,76%	11,76%	11,76%
4- Reparaciones	8,91%	8,91%	8,91%
5- Material rodante y Equipamiento	8,91%	8,91%	8,91%
6- Personal	0,00%	0,00%	0,00%
7- Seguros	5,00%	5,00%	5,00%
8- Patentes y Tasas	0,00%	0,00%	0,00%
9- Costo Financiero	20,54%	20,54%	20,54%
10- Gastos Generales	2,70%	2,70%	2,70%
11- Peaje	0,00%	0,00%	0,00%
12- Otros Costos Operativos	5,00%	5,00%	5,00%
13- Impuestos Indirectos S/Ventas	6,23%	6,63%	6,95%
<b>VARIACION TOTAL MES</b>	<b>6,23%</b>	<b>6,63%</b>	<b>6,95%</b>
<b>VARIACION ACUMULADA 2022</b>	<b>68,53%</b>	<b>69,89%</b>	<b>69,77%</b>
<b>VARIACION ACUMULADA ULTIMOS 12 MESES</b>	<b>84,78%</b>	<b>86,07%</b>	<b>86,11%</b>

# AUMENTOS COSTOS DE TRANSPORTE














## AGOSTO 2022 e INTERANUAL



30  
KM

90  
KM

300  
KM

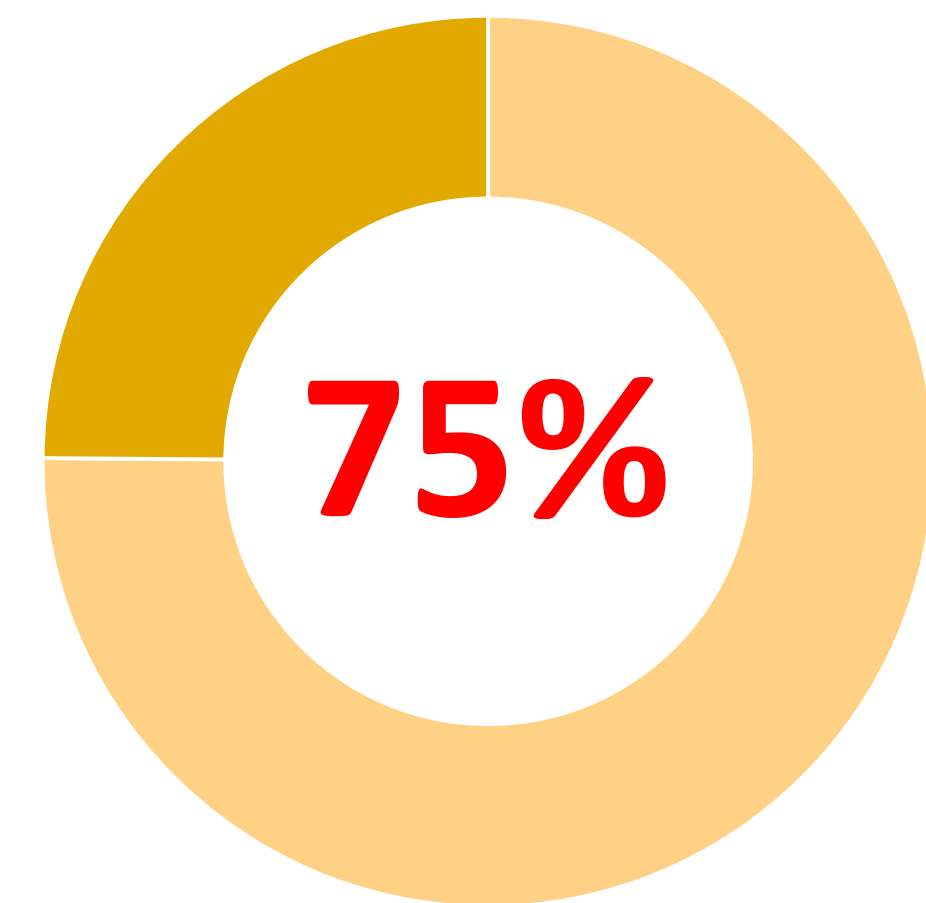
	ago-21	ago-22	ago-21	ago-22	ago-21	ago-22
 COMBUSTIBLE	0,00%	7,43%	0,00%	7,43%	0,00%	7,43%
 LUBRICANTES	0,00%	8,50%	0,00%	8,50%	0,00%	8,50%
 NEUMÁTICOS	5,07%	11,76%	5,07%	11,76%	5,07%	11,76%
 REPARACIONES	4,75%	8,91%	4,75%	8,91%	4,75%	8,91%
 MATERIAL RODANTE Y EQUIPAMIENTO	4,75%	8,91%	4,75%	8,91%	4,75%	8,91%
 PERSONAL	0,00%	0,00%	0,00%	0,00%	0,00%	0,00%
 SEGUROS	2,98%	5,00%	2,98%	5,00%	2,98%	5,00%
 PATENTES Y TASAS	0,00%	0,00%	0,00%	0,00%	0,00%	0,00%
 COSTO FINANCIERO	1,62%	20,54%	1,62%	20,54%	1,62%	20,54%
 GASTOS GRALES	0,51%	2,70%	0,51%	2,70%	0,51%	2,70%
 PEAJE	0,00%	0,00%	0,00%	0,00%	0,00%	0,00%
 OTROS COSTOS OPERATIVOS	0,00%	5,00%	0,00%	5,00%	0,00%	5,00%
 IMPUESTOS INDIRECTOS S/VENTAS	1,31%	6,23%	1,31%	6,63%	1,20%	6,95%

\* De 13 rubros, aumentaron 10 en Agosto de 2022. Los rubros que no sufrieron aumentos son: Personal, Peaje y Patentes y Tasas porque es anual.-



# COSTO DE COMBUSTIBLE 2021 - 2022

Diferencia Interanual  
Agosto 2021 vs Agosto 2022:



300  
KM



Gasto de combustible  
300 km (Ida y Vuelta):  
08/2021 \$ 14.765,50  
08/2022 \$ 25.908,42

90  
KM



Gasto de combustible  
90 km (Ida y Vuelta):  
08/2021 \$ 4.429,65  
08/2022 \$ 7.772,52

30  
KM



Gasto de combustible  
30 km (Ida y Vuelta):  
08/2021 \$ 1.476,50  
08/2022 \$ 2.590,84

\* Se toma un valor por litro de combustible (Agosto 2022 \$121,09) que no incluyen IVA ni ICL (Impuestos Combustibles Líquidos).

# Resumen Ejecutivo

En el siguiente Informe de Paetac (Primera Asociación Empresarios Transporte Automotor de Cargas) a través de Focus Market, podemos ver los costos que debe afrontar el rubro transporte y los aumentos que tuvieron en Agosto de 2022 e Interanual.

30  
KM

## RUBROS CON AUMENTO AGOSTO 2022

### COSTO FINANCIERO

20,54%

NEUMÁTICOS

11,76%

REPARACIONES

8,91%

MATERIAL RODANTE Y EQUIPAMIENTO

8,91%

LUBRICANTES

8,50%

COMBUSTIBLE

7,43%

IMPUESTOS INDIRECTOS S/VENTAS

6,23%

SEGUROS

5,00%

OTROS COSTOS OPERATIVOS

5,00%

GASTOS GENERALES

2,70%

## RUBROS SIN AUMENTO AGOSTO 2022

30  
KM

PERSONAL

0,00%

PATENTES Y TASAS

0,00%

PEAJE

0,00%

### VARIACIÓN ACUMULADA DE COSTOS INTERANUAL

30 Km

**+84,78%**

