

INFORME

COSTOS TRANSPORTE DE CARGA




Junio 2022

FOCUS
market 


Junio
2022



VARIACIÓN DE COSTOS EN EL TRANSPORTE



HASTA
30km



HASTA
90km



HASTA
300km

1- Combustible	17,98%	17,98%	17,98%
2- Lubricantes	11,00%	11,00%	11,00%
3- Neumáticos	5,62%	5,62%	5,62%
4- Reparaciones	14,65%	14,65%	14,65%
5- Material rodante y Equipamiento	14,65%	14,65%	14,65%
6- Personal	*-5,46%	-5,46%	-5,46%
7- Seguros	6,00%	6,00%	6,00%
8- Patentes y Tasas	0,00%	0,00%	0,00%
9- Costo Financiero	18,87%	18,87%	18,87%
10- Gastos Generales	6,60%	6,60%	6,60%
11- Peaje	0,00%	0,00%	0,00%
12- Otros Costos Operativos	21,00%	21,00%	21,00%
13- Impuestos Indirectos S/Ventas	5,30%	6,25%	6,54%
VARIACION TOTAL MES	5,30%	6,25%	6,54%
VARIACION ACUMULADA 2022	44,58%	45,53%	46,28%
VARIACION ACUMULADA ULTIMOS 12 MESES	75,14%	74,89%	76,00%

* Personal: da negativo porque en mayo se terminó de pagar el bono de fin de año (4 cuotas de \$12.000 c/u: febrero, marzo, abril y mayo).

AUMENTOS COSTOS DE TRANSPORTE













JUNIO 2022 e INTERANUAL



30
KM

90
KM

300
KM

	jun-21	jun-22	jun-21	jun-22	jun-21	jun-22
 COMBUSTIBLE	0,00%	17,98%	0,00%	17,98%	0,00%	17,98%
 LUBRICANTES	7,00%	11,00%	7,00%	11,00%	7,00%	11,00%
 NEUMÁTICOS	6,73%	5,62%	6,73%	5,62%	6,73%	5,62%
 REPARACIONES	3,58%	14,65%	3,58%	14,65%	3,58%	14,65%
 MATERIAL RODANTE Y EQUIPAMIENTO	3,58%	14,65%	3,58%	14,65%	3,58%	14,65%
 PERSONAL	-4,74%	-5,46%	-4,74%	-5,46%	-4,74%	-5,46%
 SEGUROS	2,98%	6,00%	2,98%	6,00%	2,98%	6,00%
 COSTO FINANCIERO	-0,13%	18,87%	-0,13%	18,87%	-0,13%	18,87%
 GASTOS GRALES	-1,42%	6,60%	-1,42%	6,60%	-1,42%	6,60%
 PEAJE	2,06%	0,00%	3,41%	0,00%	4,42%	0,00%
 OTROS COSTOS OPERATIVOS	10,04%	21,00%	10,04%	21,00%	10,04%	21,00%
 IMPUESTOS INDIRECTOS S/VENTAS	-0,03%	5,30%	0,30%	6,25%	-0,06%	6,54%

* De 13 rubros, aumentaron 12 en Junio de 2022. El único rubro que no presentó aumento este mes es Patentes y Tasas porque es anual.-



AUMENTO DE COMBUSTIBLE 2020-2022

300
KM



Gasto de combustible
300 km (Ida y Vuelta):

2020 \$ 8.774,78
2021 \$ 14.765,50
2022 \$ **24.117,57**

90
KM



Gasto de combustible
90 km (Ida y Vuelta):

2020 \$ 2.632,43
2021 \$ 4.429,65
2022 \$ **7.235,27**

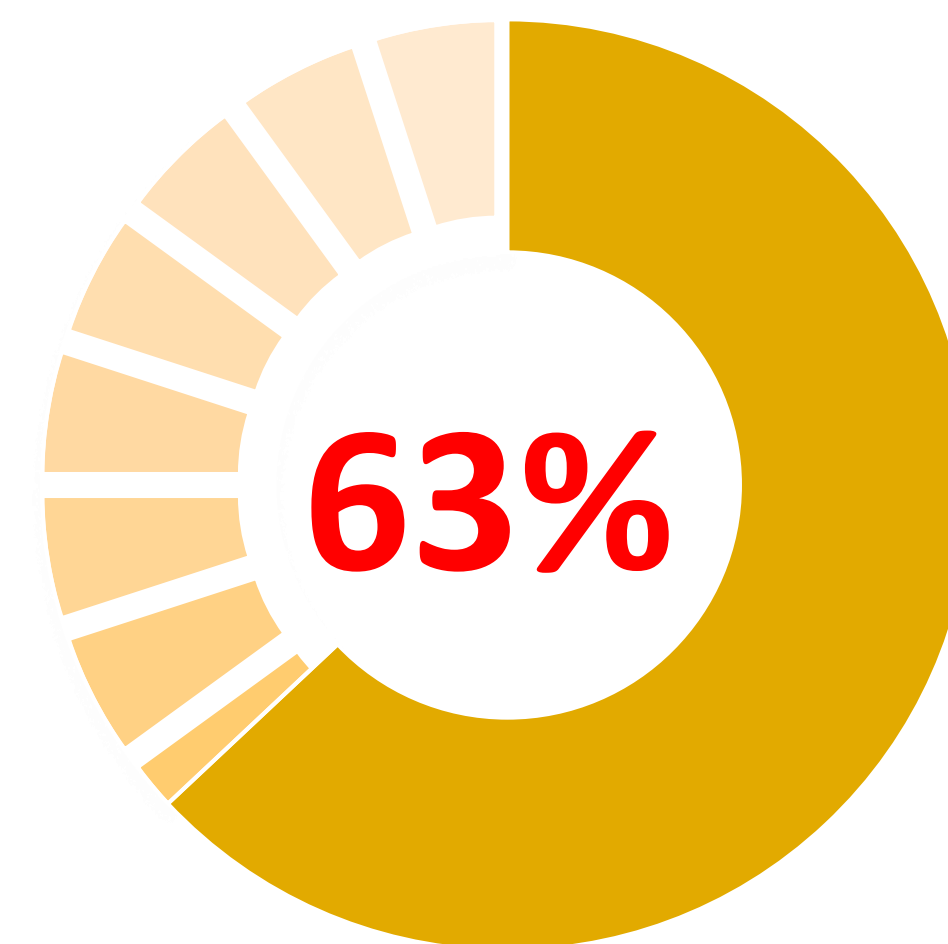
30
KM



Gasto de combustible
30 km (Ida y Vuelta):

2020 \$ 877,48
2021 \$ 1.476,55
2022 \$ **2.411,76**

Aumento Interanual
Junio 2021 vs Junio 2022:



* Se toma un valor por litro de combustible (Junio 2022 \$112,72) que no incluyen IVA ni ICL (Impuestos Combustibles Líquidos).

Resumen Ejecutivo

En el siguiente Informe de Paetac (Primera Asociación Empresarios Transporte Automotor de Cargas) a través de Focus Market, podemos ver los costos que debe afrontar el rubro transporte y los aumentos que tuvieron en Junio de 2022 e Interanual.

30
KM

RUBROS CON AUMENTO

Junio 2022

OTROS COSTOS OPERATIVOS	21,00%
COSTO FINANCIERO	18,87%
COMBUSTIBLE	17,98%
REPARACIONES	14,65%
MATERIAL RODANTE Y EQUIPAMIENTO	14,65%
LUBRICANTES	11,00%
GASTOS GENERALES	6,60%
SEGUROS	6,00%
NEUMÁTICOS	5,62%
IMPUESTOS INDIRECTOS S/VENTAS	5,30%

AUMENTO DE COMBUSTIBLE INTERANUAL

JUNIO 2022 con respecto a JUNIO 2021

+63%

VARIACIÓN ACUMULADA DE COSTOS INTERANUAL

300 Km

+76%

RUBROS SIN AUMENTO

Junio 2022

30
KM

PATENTES Y TASAS 0,00%

