

INFORME

COSTOS TRANSPORTE DE CARGA




Mayo 2022




**MAYO
2022**



VARIACIÓN DE COSTOS EN EL TRANSPORTE



**HASTA
30km**



**HASTA
90km**



**HASTA
300km**

	HASTA 30km	HASTA 90km	HASTA 300km
1. Combustible	9,66%	9,66%	9,66%
2- Lubricantes	14,00%	14,00%	14,00%
3- Neumáticos	6,09%	6,09%	6,09%
4- Reparaciones	2,67%	2,67%	2,67%
5- Material rodante y Equipamiento	2,67%	2,67%	2,67%
6- Personal	15,00%	15,00%	15,00%
7- Seguros	5,00%	5,00%	5,00%
8- Patentes y Tasas	0,00%	0,00%	0,00%
9- Costo Financiero	15,19%	15,19%	15,19%
10- Gastos Generales	20,00%	20,00%	20,00%
11- Peaje	0,00%	0,00%	0,00%
12- Otros Costos Operativos	22,00%	22,00%	22,00%
13- Impuestos Indirectos S/Ventas	9,52%	9,57%	10,19%
VARIACION TOTAL MES	9,52%	9,57%	10,19%
VARIACION ACUMULADA 2022	37,30%	36,97%	37,30%
VARIACION ACUMULADA ULTIMOS 12 MESES	66,28%	65,10%	65,11%

AUMENTOS COSTOS DE TRANSPORTE












RUBROS CON AUMENTO MAYO 2022 e INTERANUAL



30
KM

90
KM

300
KM

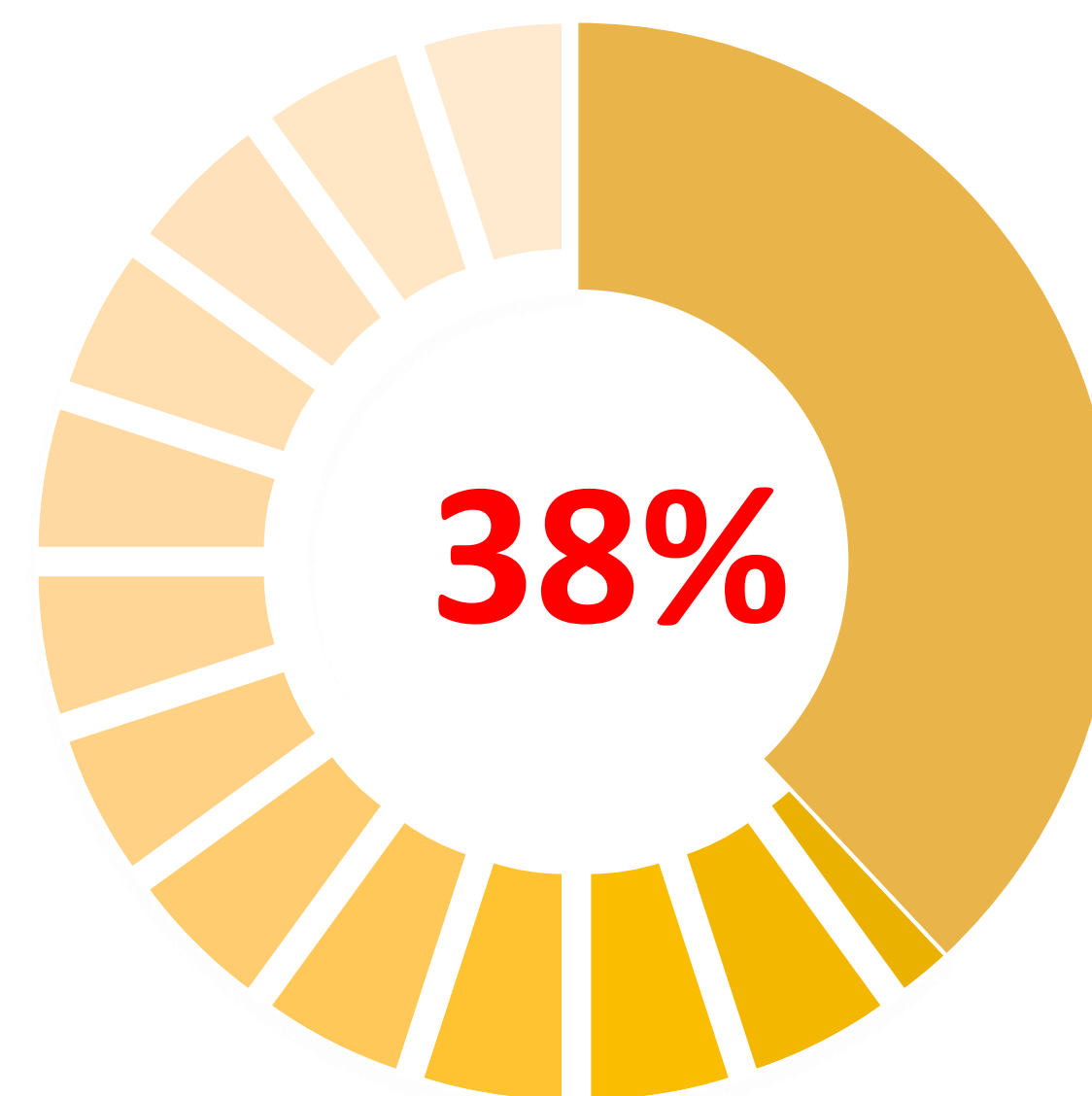
	May-21	May-22	May-21	May-22	May-21	May-22
 COMBUSTIBLE	4,57%	9,66%	4,57%	9,66%	4,57%	9,66%
 LUBRICANTES	4,50%	14,00%	4,50%	14,00%	4,50%	14,00%
 NEUMÁTICOS	6,68%	6,09%	6,68%	6,09%	6,68%	6,09%
 REPARACIONES	0,86%	2,67%	0,86%	2,67%	0,86%	2,67%
 MATERIAL RODANTE Y EQUIPAMIENTO	0,86%	2,67%	0,86%	2,67%	0,86%	2,67%
 PERSONAL	0,00%	15,00%	0,00%	15,00%	0,00%	15,00%
 SEGUROS	3,00%	5,00%	3,00%	5,00%	3,00%	5,00%
 COSTO FINANCIERO	3,05%	15,19%	3,05%	15,19%	3,05%	15,19%
 GASTOS GRALES	7,33%	20,00%	7,33%	20,00%	7,33%	20,00%
 OTROS COSTOS OPERATIVOS	12,61%	22,00%	12,61%	22,00%	12,61%	22,00%
 IMPUESTOS INDIRECTOS S/VENTAS	1,81%	9,52%	2,12%	9,57%	2,30%	10,19%

* De 13 rubros, aumentaron 11 en Mayo de 2022. Los 2 rubros que no presentaron aumento este mes son: Tasas (pago anual), y Peaje.-



AUMENTO DE COMBUSTIBLE 2020-2022

**Aumento Interanual
Mayo 2021 vs Mayo 2022:**



**300
KM**



**Gasto de combustible
300 km (Ida y Vuelta):**

2020 \$ 8.774,78
2021 \$ 14.765,50
2022 \$ **20.443,88**

**90
KM**



**Gasto de combustible
90 km (Ida y Vuelta):**

2020 \$ 2.632,43
2021 \$ 4.429,65
2022 \$ **6.133,16**

**30
KM**



**Gasto de combustible
30 km (Ida y Vuelta):**

2020 \$ 877,48
2021 \$ 1.476,55
2022 \$ **2.044,39**

* Se toma un valor por litro de combustible (Mayo2022 \$95,55) que no incluyen IVA ni ICL (Impuestos Combustibles Líquidos). En Mayo de 2022 el valor con impuestos incluidos es de \$113,40 por litro de combustible.


Resumen Ejecutivo

En el siguiente Informe de Paetac (Primera Asociación Empresarios Transporte Automotor de Cargas) a través de Focus Market, podemos ver los costos que debe afrontar el rubro transporte y los aumentos que tuvieron en Mayo de 2022 e Interanual.

30
KM

RUBROS CON AUMENTO

Mayo 2022

 OTROS COSTOS OPERATIVOS	22,00%
GASTOS GENERALES	20,00%
COSTO FINANCIERO	15,19%
PERSONAL	15,00%
LUBRICANTES	14,00%
COMBUSTIBLE	9,66%
IMPUESTOS INDIRECTOS S/VENTAS	9,52%
NEUMÁTICOS	6,09%
SEGUROS	5,00%
REPARACIONES	2,67%
MATERIAL RODANTE Y EQUIPAMIENTO	2,67%

AUMENTO DE COMBUSTIBLE INTERANUAL

MAYO 2022 con respecto a MAYO 2021

+38%

RUBROS SIN AUMENTO

Mayo 2022

PATENTES Y TASAS	0,00%
PEAJE	0,00%

30
KM

