

INFORME

# COSTOS TRANSPORTE DE CARGA




Abril 2022



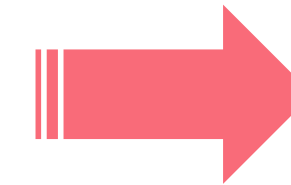
ABRIL  
2022



## VARIACIÓN DE COSTOS EN EL TRANSPORTE



HASTA  
30km



HASTA  
90km



HASTA  
300km










1- Combustible	0,00%	0,00%	0,00%
2- Lubricantes	8,50%	8,50%	8,50%
3- Neumáticos	5,97%	5,97%	5,97%
4- Reparaciones	6,62%	6,62%	6,62%
5- Material rodante y Equipamiento	6,62%	6,62%	6,62%
6- Personal	0,00%	0,00%	0,00%
7- Seguros	5,00%	5,00%	5,00%
8- Patentes y Tasas	0,00%	0,00%	0,00%
9- Costo Financiero	8,76%	8,76%	8,76%
10- Gastos Generales	0,42%	0,42%	0,42%
11- Peaje	0,00%	0,00%	0,00%
12- Otros Costos Operativos	9,00%	9,00%	9,00%
13- Impuestos Indirectos S/Ventas	2,80%	2,80%	2,56%

<b>VARIACION TOTAL MES</b>	<b>2,80%</b>	<b>2,80%</b>	<b>2,56%</b>
<b>VARIACION ACUMULADA 2022</b>	<b>25,37%</b>	<b>25,01%</b>	<b>24,61%</b>
<b>VARIACION ACUMULADA ULTIMOS 12 MESES</b>	<b>54,58%</b>	<b>53,88%</b>	<b>53,28%</b>

# AUMENTOS COSTOS DE TRANSPORTE

## RUBROS CON AUMENTO ABRIL 2022 e INTERANUAL



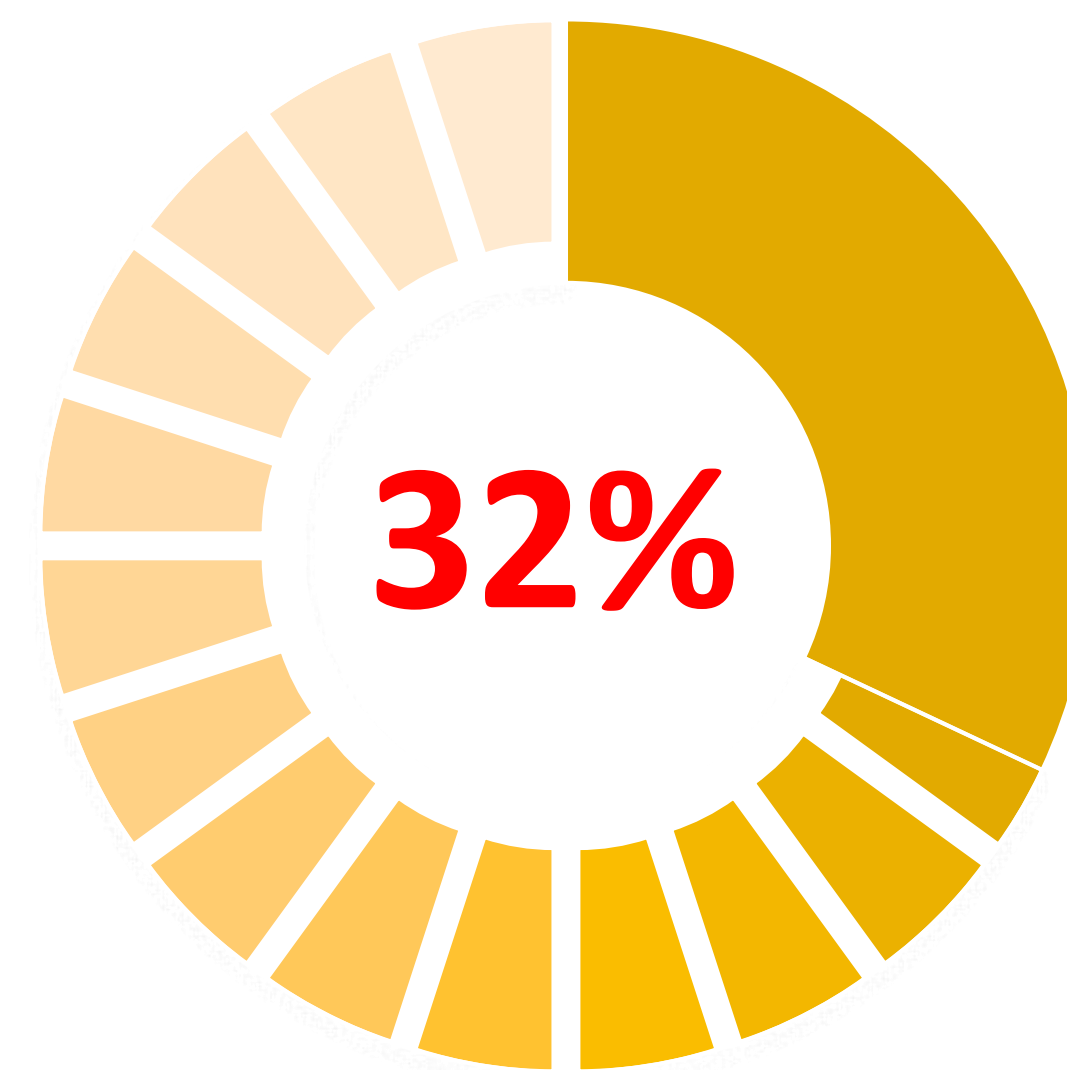
		30 KM		90 KM		300 KM	
		Abr-21	Abr-22	Abr-21	Abr-22	Abr-21	Abr-22
	LUBRICANTES	16,00%	<b>8,50%</b>	16,00%	<b>8,50%</b>	16,00%	<b>8,50%</b>
	NEUMÁTICOS	4,90%	<b>5,97%</b>	4,90%	<b>5,97%</b>	4,90%	<b>5,97%</b>
	REPARACIONES	1,25%	<b>6,62%</b>	1,25%	<b>6,62%</b>	1,25%	<b>6,62%</b>
	MATERIAL RODANTE Y EQUIPAMIENTO	1,25%	<b>6,62%</b>	1,25%	<b>6,62%</b>	1,25%	<b>6,62%</b>
	SEGUROS	3,00%	<b>5,00%</b>	3,00%	<b>5,00%</b>	3,00%	<b>5,00%</b>
	COSTO FINANCIERO	5,37%	<b>8,76%</b>	5,37%	<b>8,76%</b>	5,37%	<b>8,76%</b>
	GASTOS GRALES	12,14%	<b>0,42%</b>	12,14%	<b>0,42%</b>	12,14%	<b>0,42%</b>
	OTROS COSTOS OPERATIVOS	1,19%	<b>9,00%</b>	1,19%	<b>9,00%</b>	1,19%	<b>9,00%</b>
	IMPUESTOS INDIRECTOS S/VENTAS	6,53%	<b>2,80%</b>	6,01%	<b>2,80%</b>	5,53%	<b>2,56%</b>

\* De 13 rubros, aumentaron 9 en Abril de 2022. Los 4 rubros que no presentaron aumento este mes son: Combustible, Personal, Patentes y Tasas (pago anual), y Peaje.-



# AUMENTO DE COMBUSTIBLE 2020-2022

**Aumento Interanual  
Abril 2021 vs Abril 2022:**



**300  
KM**



**Gasto de combustible  
300 km (Ida y Vuelta):**

**2020 \$ 8.774,78**  
**2021 \$ 14.119,92**  
**2022 \$ 18.642,33**

**90  
KM**



**Gasto de combustible  
90 km (Ida y Vuelta):**

**2020 \$ 2.632,43**  
**2021 \$ 4.235,97**  
**2022 \$ 5.592,70**

**30  
KM**



**Gasto de combustible  
30 km (Ida y Vuelta):**

**2020 \$ 877,48**  
**2021 \$ 1.411,99**  
**2022 \$ 1.864,23**

\* Se toma un valor por litro de combustible (Abril 2022 \$87,13) que no incluyen IVA ni ICL (Impuestos Combustibles Líquidos). En Abril de 2022 el valor con impuestos incluidos es de \$109,21 por litro de combustible.

# Resumen Ejecutivo

En el siguiente Informe de Paetac (Primera Asociación Empresarios Transporte Automotor de Cargas) a través de Focus Market, podemos ver los costos que debe afrontar el rubro transporte y los aumentos que tuvieron en Abril de 2022 e Interanual.

30  
KM

## RUBROS CON AUMENTO

Abril 2022



OTROS COSTOS OPERATIVOS	9,00%
COSTO FINANCIERO	8,76%
LUBRICANTES	8,50%
REPARACIONES	6,62%
MATERIAL RODANTE Y EQUIPAMIENTO	6,62%
NEUMATICOS	5,97%
SEGUROS	5,00%
IMPUESTOS INDIRECTOS S/VENTAS	2,80%
GASTOS GENERALES	0,42%
OTROS COSTOS OPERATIVOS	9,00%

## AUMENTO DE COMBUSTIBLE INTERANUAL

ABRIL 2022 con respecto a ABRIL 2021

**+32%**

## RUBROS SIN AUMENTO

Abril 2022

30  
KM

COMBUSTIBLE	0,00%
PERSONAL	0,00%
PATENTES Y TASAS	0,00%
PEAJE	0,00%

